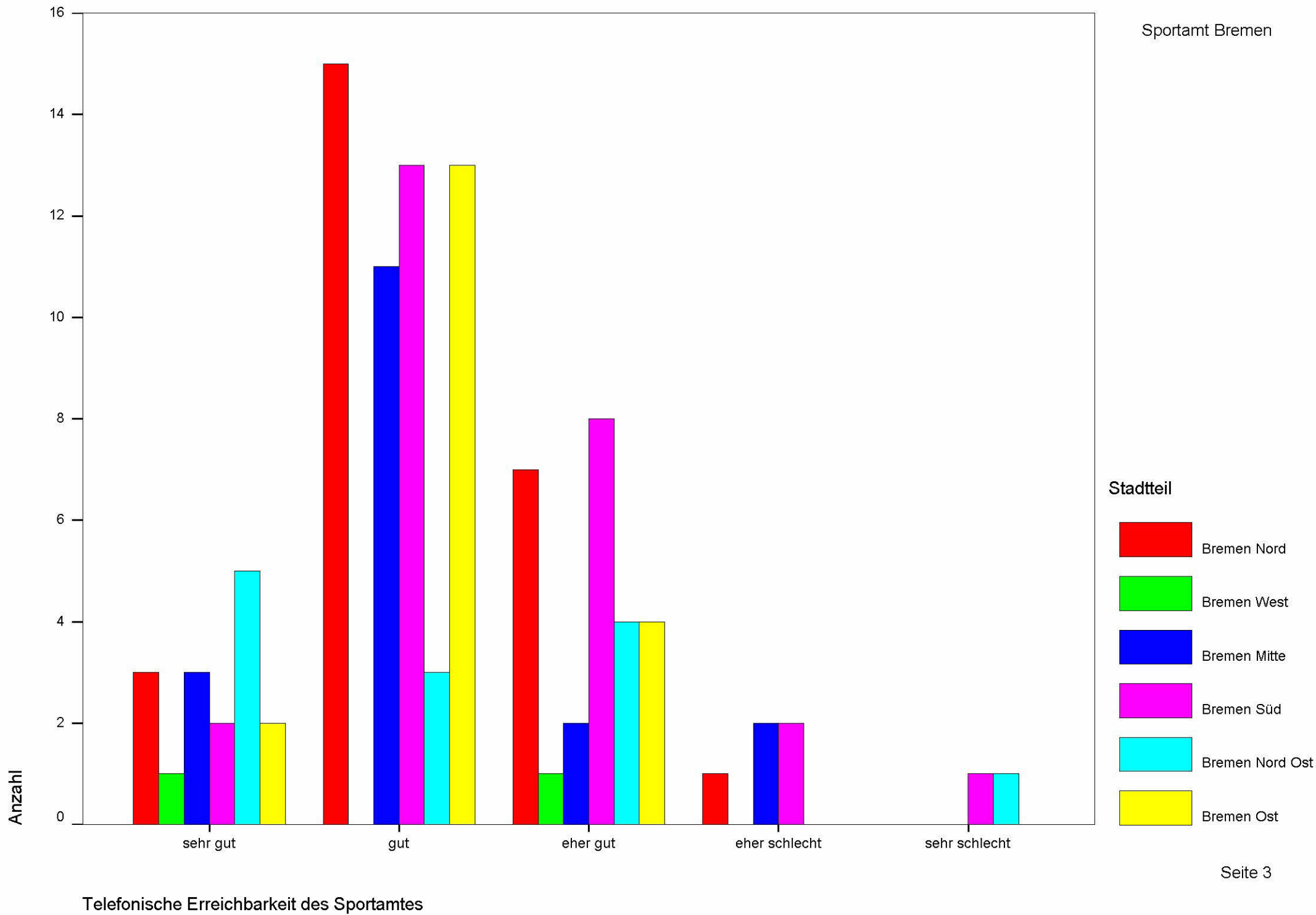


## Telefonische Erreichbarkeit des Sportamtes \* Stadtteil Kreuztabelle

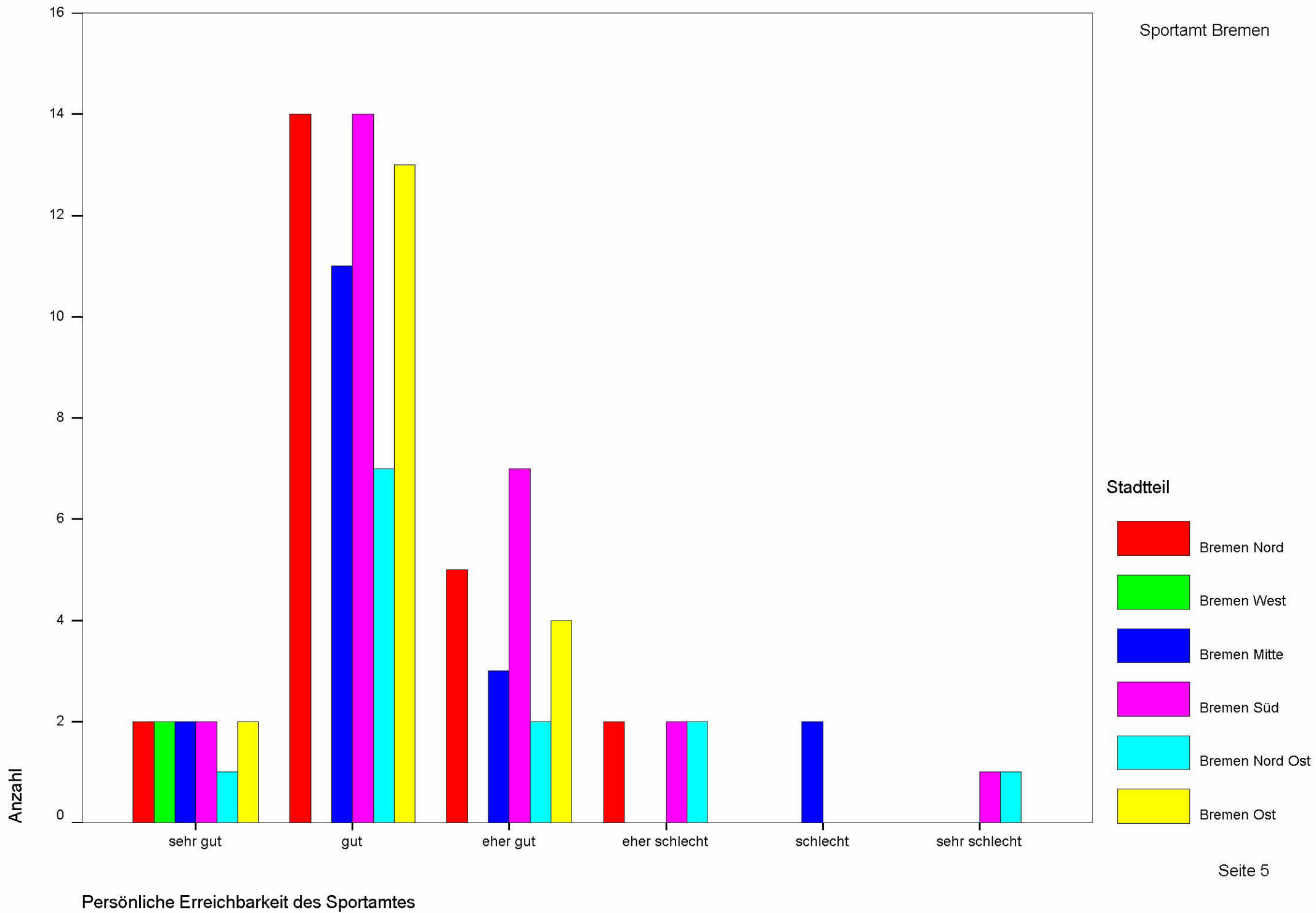
			Stadtteil						Gesamt
			Bremen Nord	Bremen West	Bremen Mitte	Bremen Süd	Bremen Nord Ost	Bremen Ost	
Telefonische Erreichbarkeit des Sportamtes	sehr gut	Anzahl	3	1	3	2	5	2	16
		% der Gesamtzahl	2,9%	1,0%	2,9%	1,9%	4,8%	1,9%	15,4%
	gut	Anzahl	15		11	13	3	13	55
		% der Gesamtzahl	14,4%		10,6%	12,5%	2,9%	12,5%	52,9%
	eher gut	Anzahl	7	1	2	8	4	4	26
		% der Gesamtzahl	6,7%	1,0%	1,9%	7,7%	3,8%	3,8%	25,0%
	eher schlecht	Anzahl	1		2	2			5
		% der Gesamtzahl	1,0%		1,9%	1,9%			4,8%
	sehr schlecht	Anzahl				1	1		2
		% der Gesamtzahl				1,0%	1,0%		1,9%
Gesamt	Anzahl	26	2	18	26	13	19	104	
	% der Gesamtzahl	25,0%	1,9%	17,3%	25,0%	12,5%	18,3%	100,0%	



**Persönliche Erreichbarkeit des Sportamtes \* Stadtteil Kreuztabelle**

			Stadtteil					Gesamt	
			Bremen Nord	Bremen West	Bremen Mitte	Bremen Süd	Bremen Nord Ost		Bremen Ost
Persönliche Erreichbarkeit des Sportamtes	sehr gut	Anzahl	2	2	2	2	1	2	11
		% der Gesamtzahl	2,0%	2,0%	2,0%	2,0%	1,0%	2,0%	10,9%
	gut	Anzahl	14		11	14	7	13	59
		% der Gesamtzahl	13,9%		10,9%	13,9%	6,9%	12,9%	58,4%
	eher gut	Anzahl	5		3	7	2	4	21
		% der Gesamtzahl	5,0%		3,0%	6,9%	2,0%	4,0%	20,8%
	eher schlecht	Anzahl	2			2	2		6
		% der Gesamtzahl	2,0%			2,0%	2,0%		5,9%
	schlecht	Anzahl			2				2
		% der Gesamtzahl			2,0%				2,0%
	sehr schlecht	Anzahl				1	1		2
		% der Gesamtzahl				1,0%	1,0%		2,0%
Gesamt	Anzahl	23	2	18	26	13	19	101	
	% der Gesamtzahl	22,8%	2,0%	17,8%	25,7%	12,9%	18,8%	100,0%	



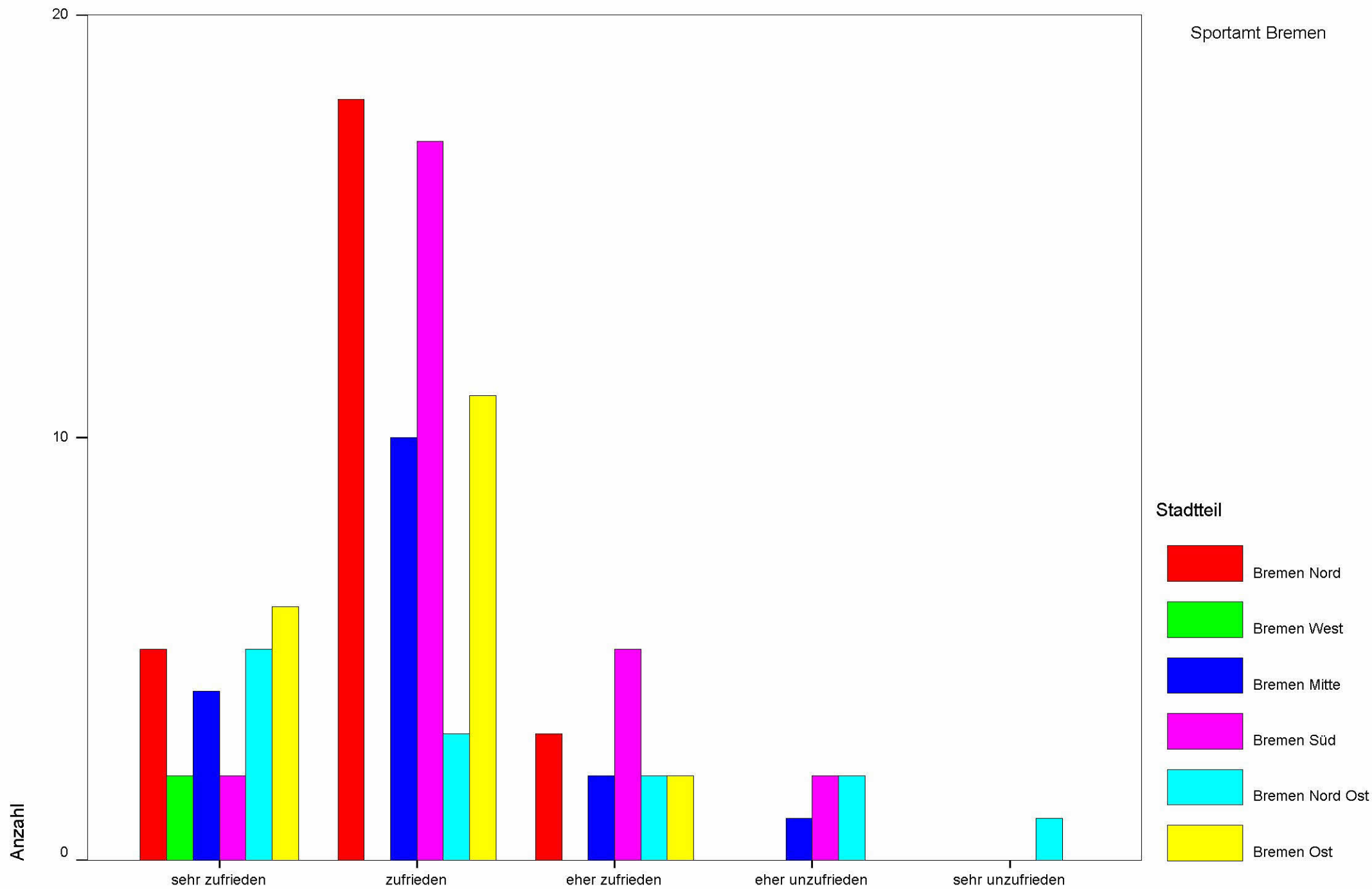


## Zufriedenheit mit der Verlässlichkeit des Sportamtes bei Rückrufen \* Stadtteil Kreuztabelle

			Stadtteil				
			Bremen Nord	Bremen West	Bremen Mitte	Bremen Süd	Bremen Nord Ost
Zufriedenheit mit der Verlässlichkeit des Sportamtes bei Rückrufen	sehr zufrieden	Anzahl	5	2	4	2	5
		% der Gesamtzahl	4,9%	1,9%	3,9%	1,9%	4,9%
	zufrieden	Anzahl	18		10	17	3
		% der Gesamtzahl	17,5%		9,7%	16,5%	2,9%
	eher zufrieden	Anzahl	3		2	5	2
		% der Gesamtzahl	2,9%		1,9%	4,9%	1,9%
	eher unzufrieden	Anzahl			1	2	2
		% der Gesamtzahl			1,0%	1,9%	1,9%
	sehr unzufrieden	Anzahl					1
		% der Gesamtzahl					1,0%
Gesamt	Anzahl	26	2	17	26	13	
	% der Gesamtzahl	25,2%	1,9%	16,5%	25,2%	12,6%	

## Zufriedenheit mit der Verlässlichkeit des Sportamtes bei Rückrufen \* Stadtteil Kreuztabelle

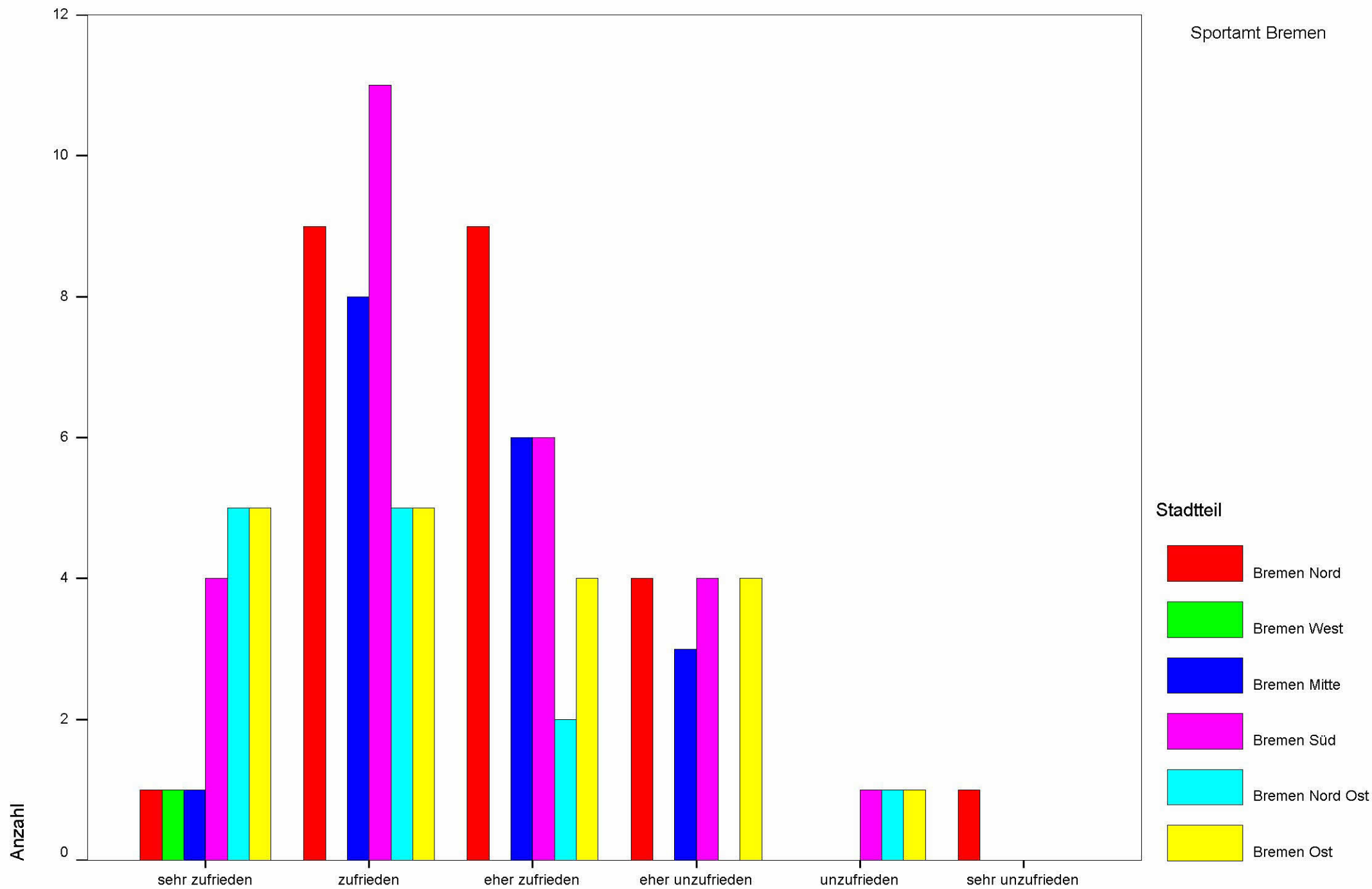
			Stadtteil	
			Bremen Ost	Gesamt
Zufriedenheit mit der Verlässlichkeit des Sportamtes bei Rückrufen	sehr zufrieden	Anzahl	6	24
		% der Gesamtzahl	5,8%	23,3%
	zufrieden	Anzahl	11	59
		% der Gesamtzahl	10,7%	57,3%
	eher zufrieden	Anzahl	2	14
		% der Gesamtzahl	1,9%	13,6%
	eher unzufrieden	Anzahl		5
		% der Gesamtzahl		4,9%
	sehr unzufrieden	Anzahl		1
		% der Gesamtzahl		1,0%
Gesamt		Anzahl	19	103
		% der Gesamtzahl	18,4%	100,0%



Zufriedenheit mit der Verlässlichkeit des Sportamtes bei Rückrufen

## Zufriedenheit mit der Lage des Dienstgebäudes Sportamt \* Stadtteil Kreuztabelle

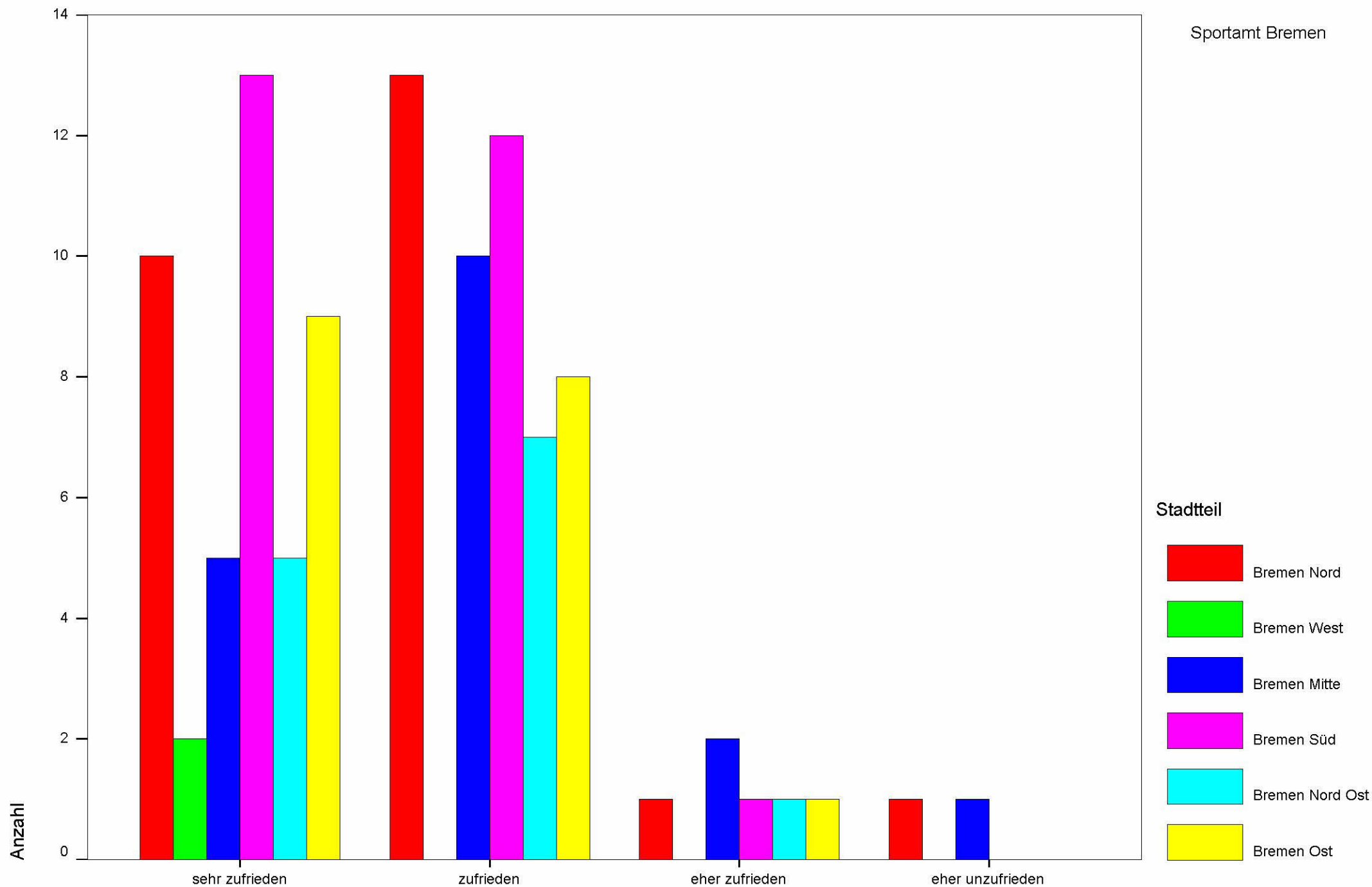
			Stadtteil						Gesamt
			Bremen Nord	Bremen West	Bremen Mitte	Bremen Süd	Bremen Nord Ost	Bremen Ost	
Zufriedenheit mit der Lage des Dienstgebäudes Sportamt	sehr zufrieden	Anzahl	1	1	1	4	5	5	17
		% der Gesamtzahl	1,0%	1,0%	1,0%	4,0%	5,0%	5,0%	16,8%
	zufrieden	Anzahl	9		8	11	5	5	38
		% der Gesamtzahl	8,9%		7,9%	10,9%	5,0%	5,0%	37,6%
	eher zufrieden	Anzahl	9		6	6	2	4	27
		% der Gesamtzahl	8,9%		5,9%	5,9%	2,0%	4,0%	26,7%
	eher unzufrieden	Anzahl	4		3	4		4	15
		% der Gesamtzahl	4,0%		3,0%	4,0%		4,0%	14,9%
	unzufrieden	Anzahl				1	1	1	3
		% der Gesamtzahl				1,0%	1,0%	1,0%	3,0%
	sehr unzufrieden	Anzahl	1						1
		% der Gesamtzahl	1,0%						1,0%
Gesamt	Anzahl	24	1	18	26	13	19	101	
	% der Gesamtzahl	23,8%	1,0%	17,8%	25,7%	12,9%	18,8%	100,0%	



Zufriedenheit mit der Lage des Dienstgebäudes Sportamt

## Zufriedenheit mit der Freundlichkeit der Mitarbeiter des Sportamtes \* Stadtteil Kreuztabelle

			Stadtteil					Gesamt	
			Bremen Nord	Bremen West	Bremen Mitte	Bremen Süd	Bremen Nord Ost		Bremen Ost
Zufriedenheit mit der Freundlichkeit der Mitarbeiter des Sportamtes	sehr zufrieden	Anzahl	10	2	5	13	5	9	44
		% der Gesamtzahl	9,8%	2,0%	4,9%	12,7%	4,9%	8,8%	43,1%
	zufrieden	Anzahl	13		10	12	7	8	50
		% der Gesamtzahl	12,7%		9,8%	11,8%	6,9%	7,8%	49,0%
	eher zufrieden	Anzahl	1		2	1	1	1	6
		% der Gesamtzahl	1,0%		2,0%	1,0%	1,0%	1,0%	5,9%
	eher unzufrieden	Anzahl	1		1				2
		% der Gesamtzahl	1,0%		1,0%				2,0%
Gesamt	Anzahl	25	2	18	26	13	18	102	
	% der Gesamtzahl	24,5%	2,0%	17,6%	25,5%	12,7%	17,6%	100,0%	

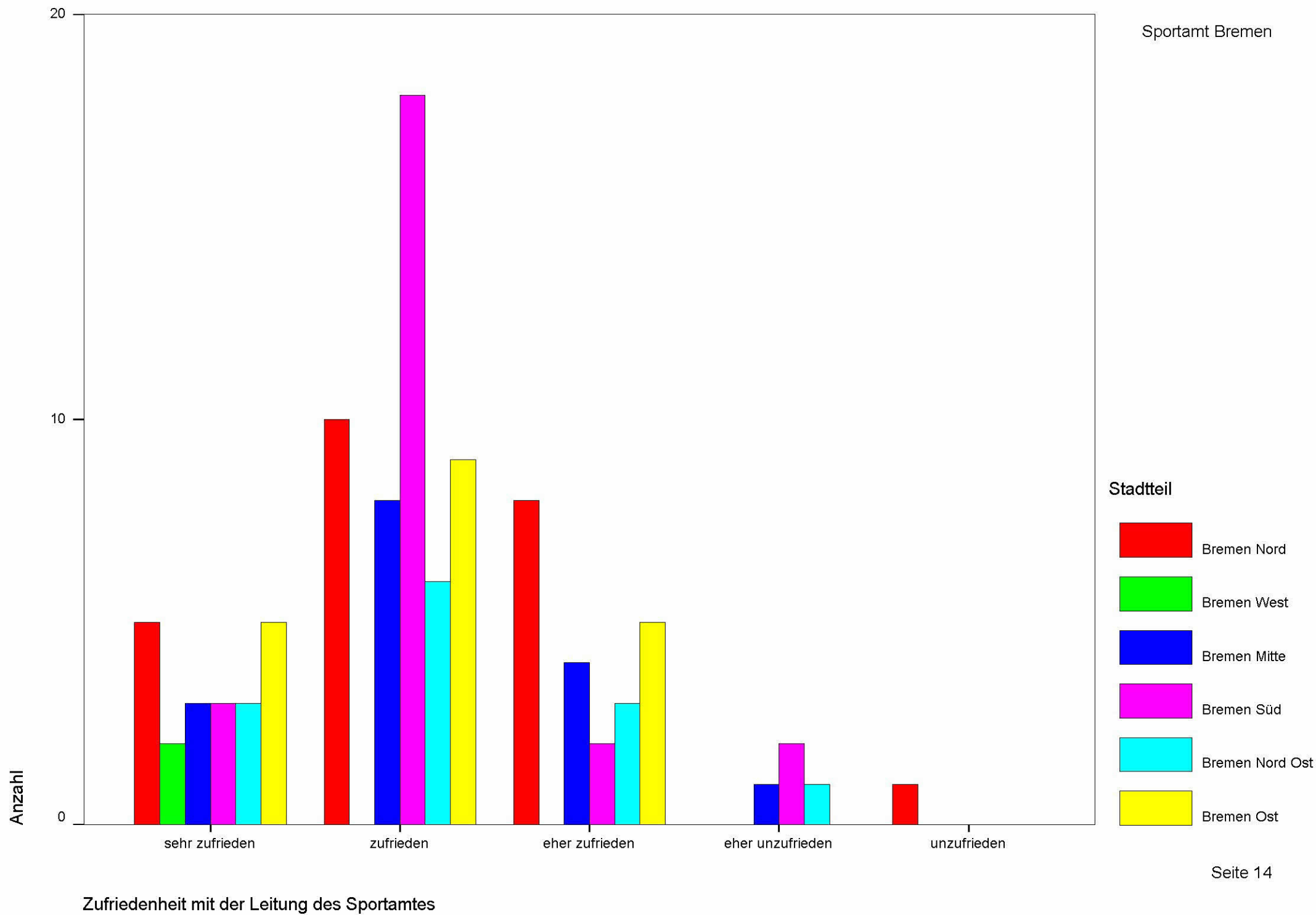


Zufriedenheit mit der Freundlichkeit der Mitarbeiter des Sportamtes



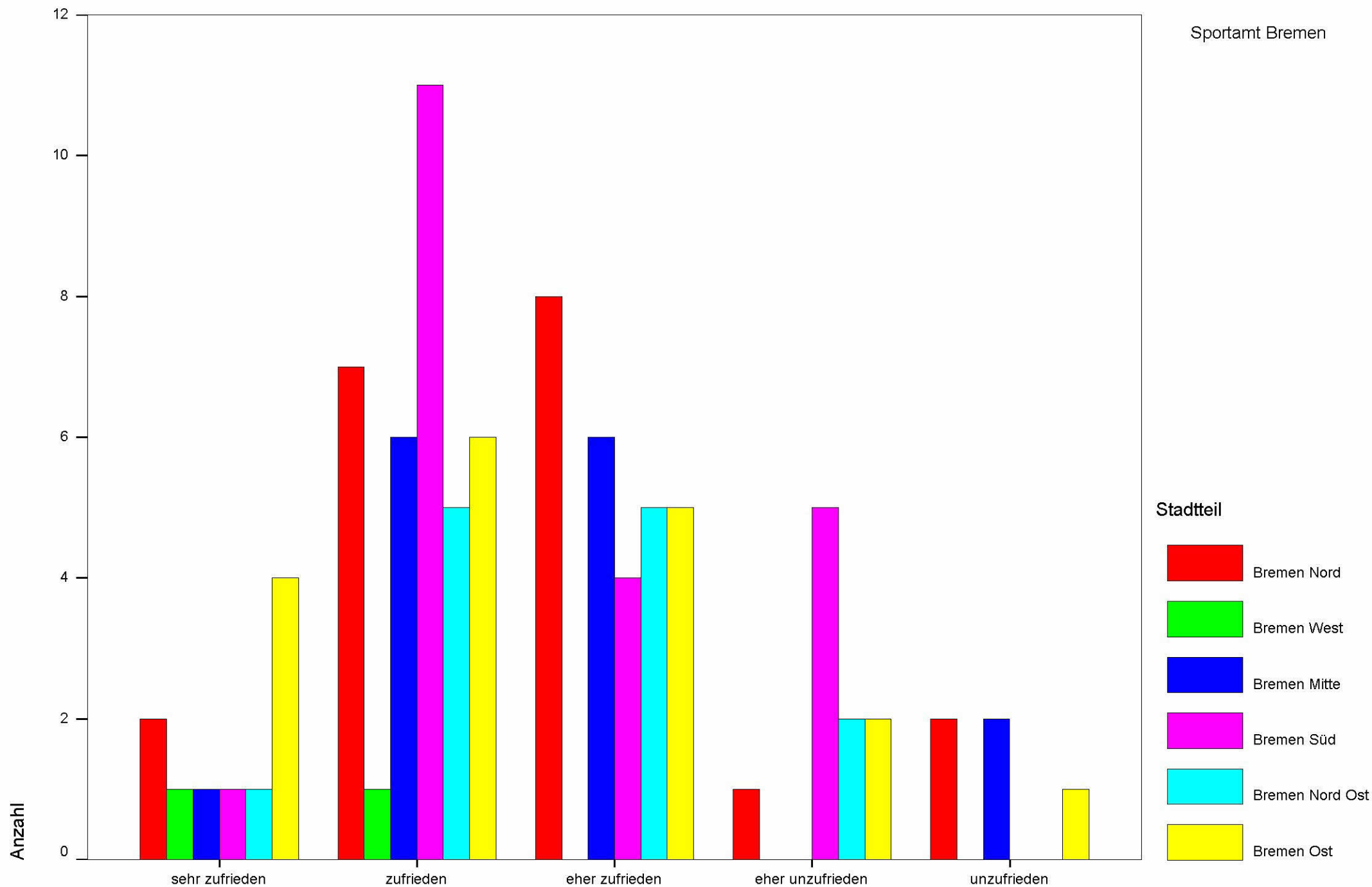
## Zufriedenheit mit der Leitung des Sportamtes \* Stadtteil Kreuztabelle

			Stadtteil					Gesamt	
			Bremen Nord	Bremen West	Bremen Mitte	Bremen Süd	Bremen Nord Ost		Bremen Ost
Zufriedenheit mit der Leitung des Sportamtes	sehr zufrieden	Anzahl	5	2	3	3	3	5	21
		% der Gesamtzahl	5,1%	2,0%	3,0%	3,0%	3,0%	5,1%	21,2%
	zufrieden	Anzahl	10		8	18	6	9	51
		% der Gesamtzahl	10,1%		8,1%	18,2%	6,1%	9,1%	51,5%
	eher zufrieden	Anzahl	8		4	2	3	5	22
		% der Gesamtzahl	8,1%		4,0%	2,0%	3,0%	5,1%	22,2%
	eher unzufrieden	Anzahl			1	2	1		4
		% der Gesamtzahl			1,0%	2,0%	1,0%		4,0%
	unzufrieden	Anzahl	1						1
		% der Gesamtzahl	1,0%						1,0%
Gesamt	Anzahl	24	2	16	25	13	19	99	
	% der Gesamtzahl	24,2%	2,0%	16,2%	25,3%	13,1%	19,2%	100,0%	



## Zufriedenheit mit der persönlichen Beratung zum Thema "Sportförderung" \* Stadtteil Kreuztabelle

			Stadtteil					Gesamt	
			Bremen Nord	Bremen West	Bremen Mitte	Bremen Süd	Bremen Nord Ost		Bremen Ost
Zufriedenheit mit der persönlichen Beratung zum Thema "Sportförderung"	sehr zufrieden	Anzahl	2	1	1	1	1	4	10
		% der Gesamtzahl	2,2%	1,1%	1,1%	1,1%	1,1%	4,5%	11,2%
	zufrieden	Anzahl	7	1	6	11	5	6	36
		% der Gesamtzahl	7,9%	1,1%	6,7%	12,4%	5,6%	6,7%	40,4%
	eher zufrieden	Anzahl	8		6	4	5	5	28
		% der Gesamtzahl	9,0%		6,7%	4,5%	5,6%	5,6%	31,5%
	eher unzufrieden	Anzahl	1			5	2	2	10
		% der Gesamtzahl	1,1%			5,6%	2,2%	2,2%	11,2%
	unzufrieden	Anzahl	2		2			1	5
		% der Gesamtzahl	2,2%		2,2%			1,1%	5,6%
Gesamt	Anzahl	20	2	15	21	13	18	89	
	% der Gesamtzahl	22,5%	2,2%	16,9%	23,6%	14,6%	20,2%	100,0%	



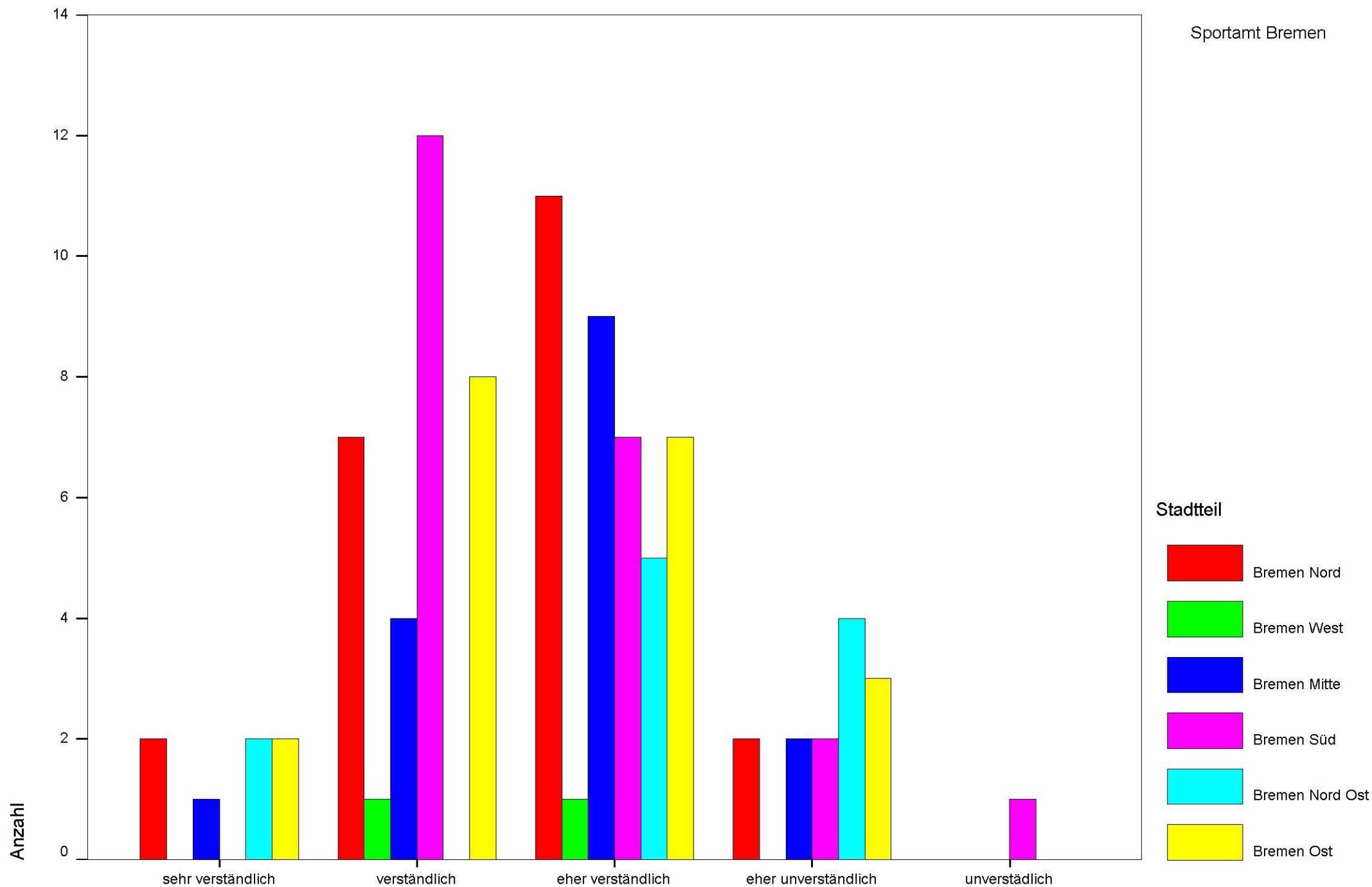
Zufriedenheit mit der persönlichen Beratung zum Thema "Sportförderung"

**Verständlichkeit der Anträge und Abrechnungsformulare zur Gewährung einer Sportförderung \* Stadtteil Kreuztabelle**

			Stadtteil				
			Bremen Nord	Bremen West	Bremen Mitte	Bremen Süd	Bremen Nord Ost
Verständlichkeit der Anträge und Abrechnungsformulare zur Gewährung einer Sportförderung	sehr verständlich	Anzahl	2		1		2
		% der Gesamtzahl	2,2%		1,1%		2,2%
	verständlich	Anzahl	7	1	4	12	
		% der Gesamtzahl	7,5%	1,1%	4,3%	12,9%	
	eher verständlich	Anzahl	11	1	9	7	5
		% der Gesamtzahl	11,8%	1,1%	9,7%	7,5%	5,4%
	eher unverständlich	Anzahl	2		2	2	4
		% der Gesamtzahl	2,2%		2,2%	2,2%	4,3%
	unverständlich	Anzahl				1	
		% der Gesamtzahl				1,1%	
Gesamt	Anzahl	22	2	16	22	11	
	% der Gesamtzahl	23,7%	2,2%	17,2%	23,7%	11,8%	

**Verständlichkeit der Anträge und Abrechnungsformulare zur Gewährung einer Sportförderung \* Stadtteil Kreuztabelle**

			Stadtteil	
			Bremen Ost	Gesamt
Verständlichkeit der Anträge und Abrechnungsformulare zur Gewährung einer Sportförderung	sehr verständlich	Anzahl	2	7
		% der Gesamtzahl	2,2%	7,5%
	verständlich	Anzahl	8	32
		% der Gesamtzahl	8,6%	34,4%
	eher verständlich	Anzahl	7	40
		% der Gesamtzahl	7,5%	43,0%
	eher unverständlich	Anzahl	3	13
		% der Gesamtzahl	3,2%	14,0%
	unverständlich	Anzahl		1
		% der Gesamtzahl		1,1%
Gesamt	Anzahl	20	93	
	% der Gesamtzahl	21,5%	100,0%	



Verständlichkeit der Anträge und Abrechnungsformulare zur Gewährung eine

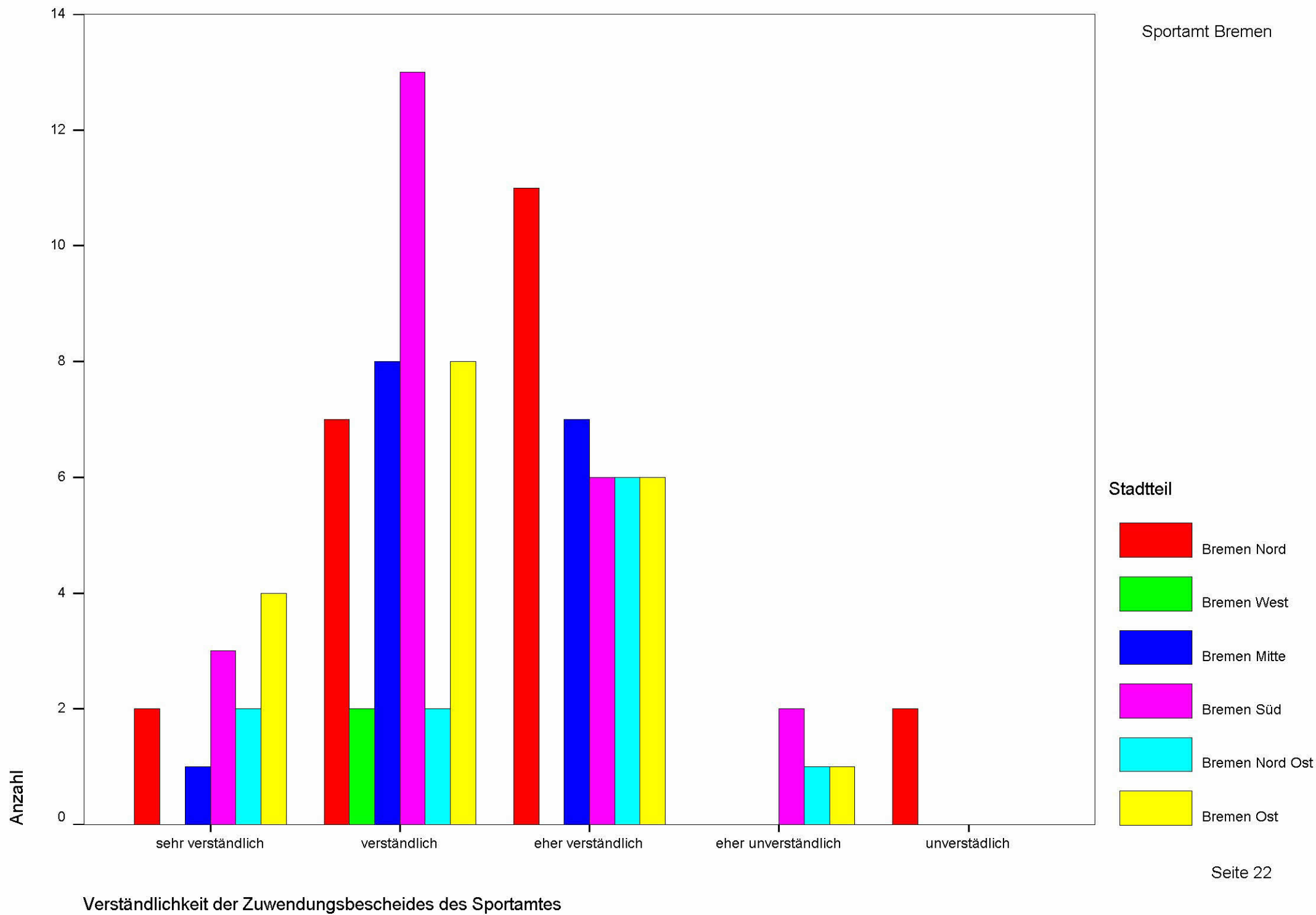
**Verständlichkeit der Zuwendungsbescheides des Sportamtes \* Stadtteil Kreuztabelle**

			Stadtteil				
			Bremen Nord	Bremen West	Bremen Mitte	Bremen Süd	Bremen Nord Ost
Verständlichkeit der Zuwendungsbescheides des Sportamtes	sehr verständlich	Anzahl	2		1	3	2
		% der Gesamtzahl	2,1%		1,1%	3,2%	2,1%
	verständlich	Anzahl	7	2	8	13	2
		% der Gesamtzahl	7,4%	2,1%	8,5%	13,8%	2,1%
	eher verständlich	Anzahl	11		7	6	6
		% der Gesamtzahl	11,7%		7,4%	6,4%	6,4%
	eher unverständlich	Anzahl				2	1
		% der Gesamtzahl				2,1%	1,1%
	unverständlich	Anzahl	2				
		% der Gesamtzahl	2,1%				
Gesamt	Anzahl	22	2	16	24	11	
	% der Gesamtzahl	23,4%	2,1%	17,0%	25,5%	11,7%	



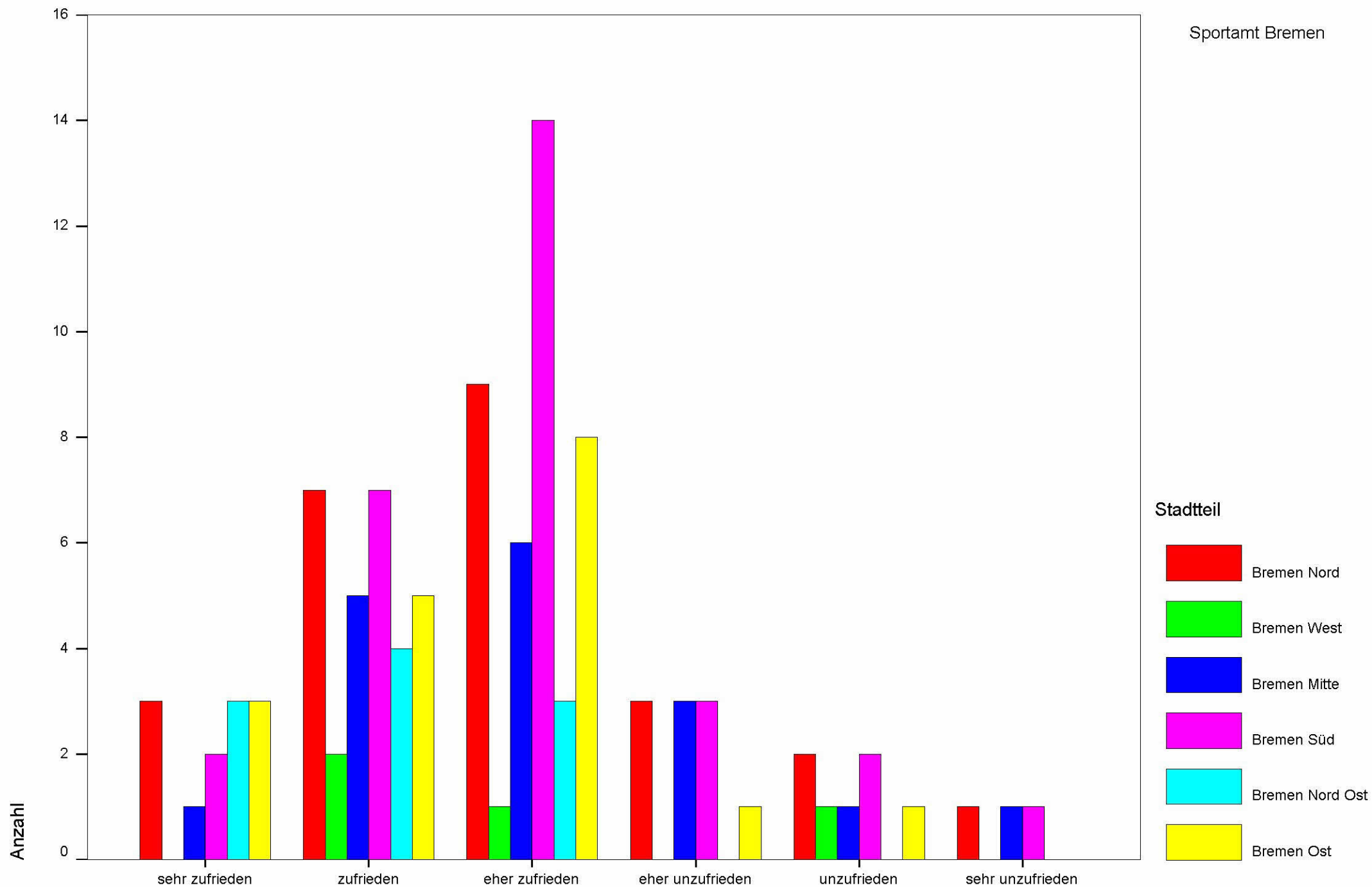
**Verständlichkeit der Zuwendungsbescheides des Sportamtes \* Stadtteil Kreuztabelle**

			Stadtteil	
			Bremen Ost	Gesamt
Verständlichkeit der Zuwendungsbescheides des Sportamtes	sehr verständlich	Anzahl	4	12
		% der Gesamtzahl	4,3%	12,8%
	verständlich	Anzahl	8	40
		% der Gesamtzahl	8,5%	42,6%
	eher verständlich	Anzahl	6	36
		% der Gesamtzahl	6,4%	38,3%
	eher unverständlich	Anzahl	1	4
		% der Gesamtzahl	1,1%	4,3%
	unverständlich	Anzahl		2
		% der Gesamtzahl		2,1%
Gesamt	Anzahl	19	94	
	% der Gesamtzahl	20,2%	100,0%	



## Zufriedenheit mit dem Zustand der Sportanlage, auf dem der Verein Sport ausübt \* Stadtteil Kreuztabelle

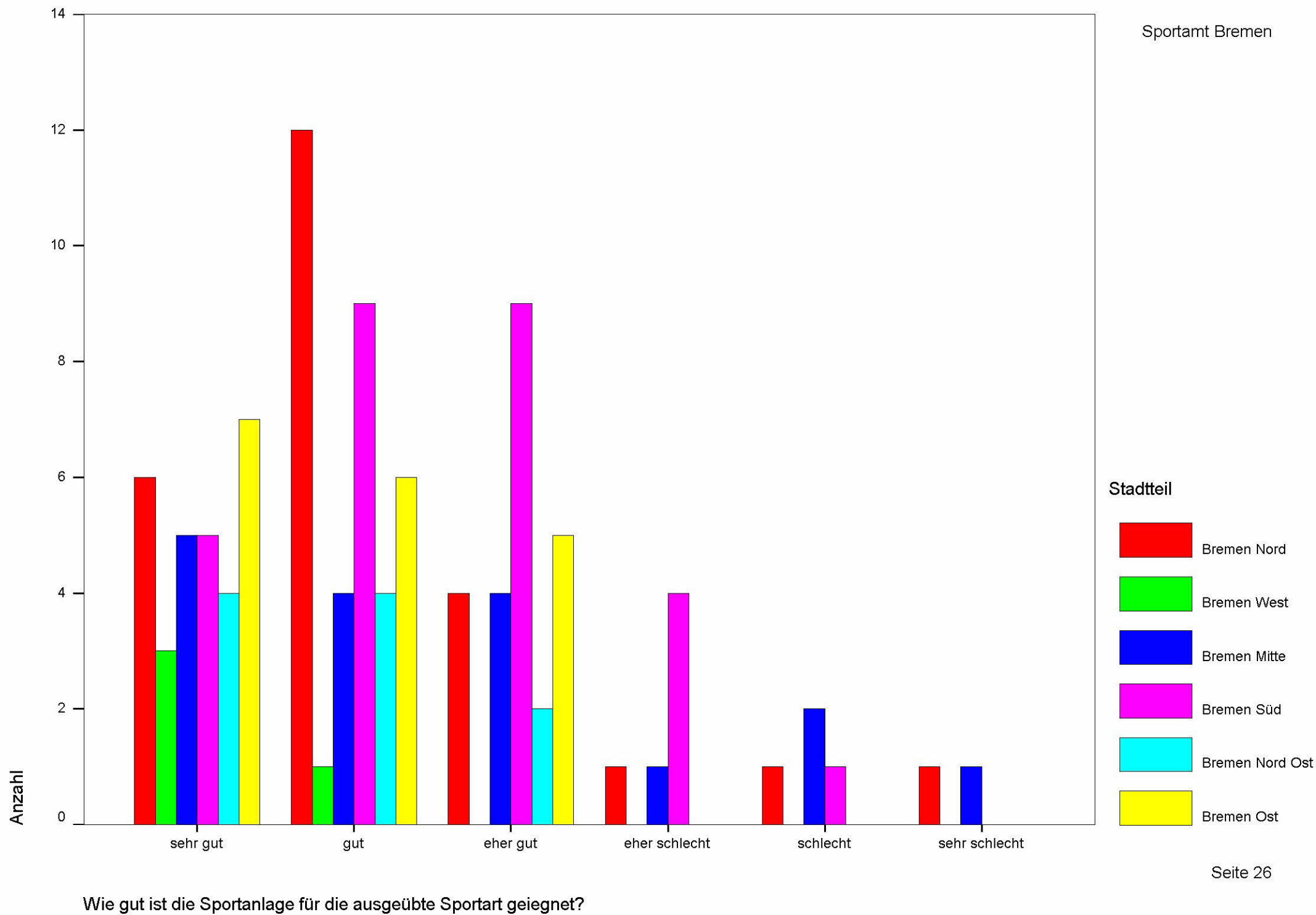
			Stadtteil					Gesamt	
			Bremen Nord	Bremen West	Bremen Mitte	Bremen Süd	Bremen Nord Ost		Bremen Ost
Zufriedenheit mit dem Zustand der Sportanlage, auf dem der Verein Sport ausübt	sehr zufrieden	Anzahl	3		1	2	3	3	12
		% der Gesamtzahl	2,9%		1,0%	1,9%	2,9%	2,9%	11,7%
	zufrieden	Anzahl	7	2	5	7	4	5	30
		% der Gesamtzahl	6,8%	1,9%	4,9%	6,8%	3,9%	4,9%	29,1%
	eher zufrieden	Anzahl	9	1	6	14	3	8	41
		% der Gesamtzahl	8,7%	1,0%	5,8%	13,6%	2,9%	7,8%	39,8%
	eher unzufrieden	Anzahl	3		3	3		1	10
		% der Gesamtzahl	2,9%		2,9%	2,9%		1,0%	9,7%
	unzufrieden	Anzahl	2	1	1	2		1	7
		% der Gesamtzahl	1,9%	1,0%	1,0%	1,9%		1,0%	6,8%
	sehr unzufrieden	Anzahl	1		1	1			3
		% der Gesamtzahl	1,0%		1,0%	1,0%			2,9%
Gesamt	Anzahl	25	4	17	29	10	18	103	
	% der Gesamtzahl	24,3%	3,9%	16,5%	28,2%	9,7%	17,5%	100,0%	



Zufriedenheit mit dem Zustand der Sportanlage, auf dem der Verein Sport

## Wie gut ist die Sportanlage für die ausgeübte Sportart geeignet? \* Stadtteil Kreuztabelle

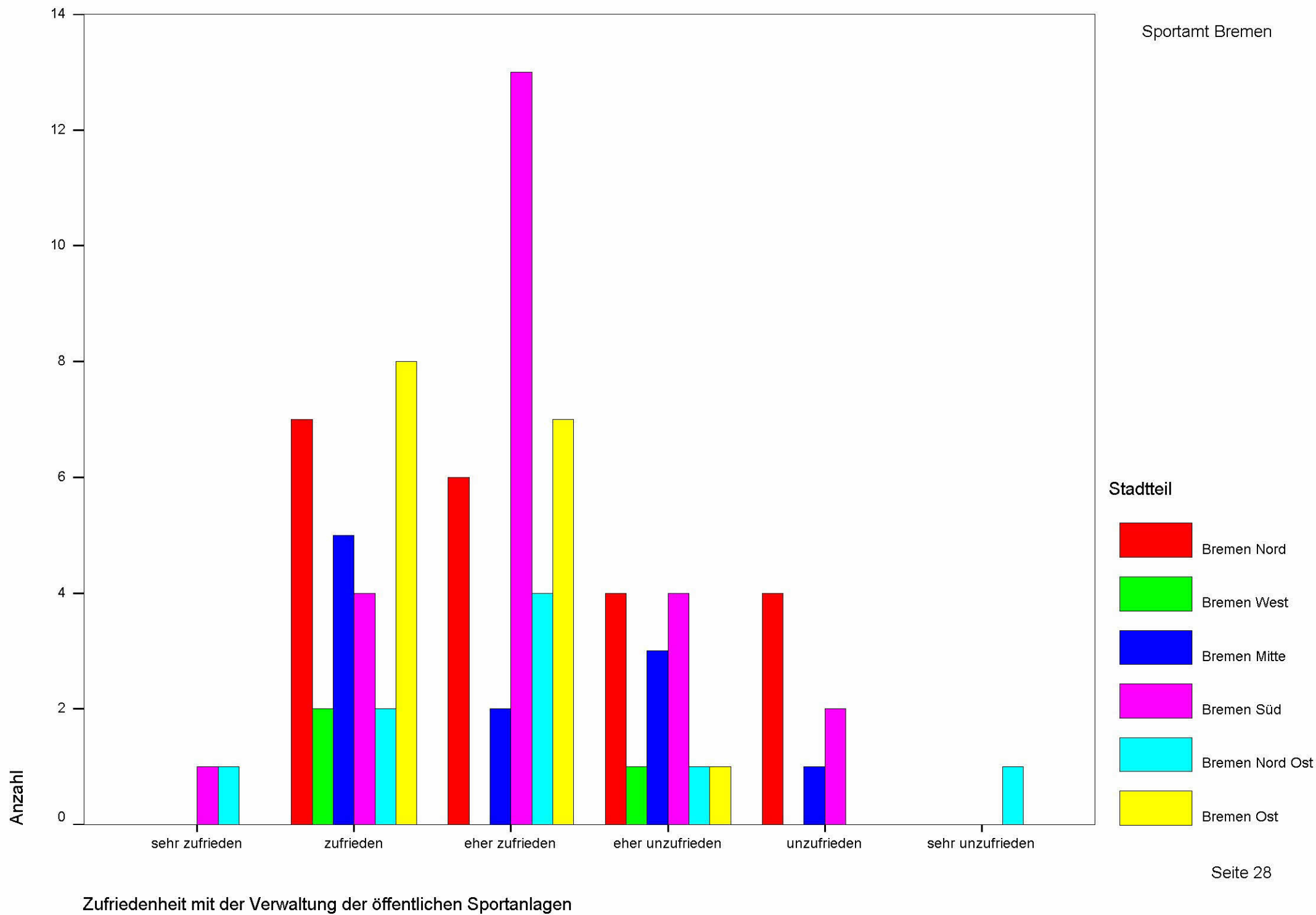
			Stadtteil					Gesamt	
			Bremen Nord	Bremen West	Bremen Mitte	Bremen Süd	Bremen Nord Ost		Bremen Ost
Wie gut ist die Sportanlage für die ausgeübte Sportart geeignet?	sehr gut	Anzahl	6	3	5	5	4	7	30
		% der Gesamtzahl	5,9%	2,9%	4,9%	4,9%	3,9%	6,9%	29,4%
	gut	Anzahl	12	1	4	9	4	6	36
		% der Gesamtzahl	11,8%	1,0%	3,9%	8,8%	3,9%	5,9%	35,3%
	eher gut	Anzahl	4		4	9	2	5	24
		% der Gesamtzahl	3,9%		3,9%	8,8%	2,0%	4,9%	23,5%
	eher schlecht	Anzahl	1		1	4			6
		% der Gesamtzahl	1,0%		1,0%	3,9%			5,9%
	schlecht	Anzahl	1		2	1			4
		% der Gesamtzahl	1,0%		2,0%	1,0%			3,9%
	sehr schlecht	Anzahl	1		1				2
		% der Gesamtzahl	1,0%		1,0%				2,0%
Gesamt	Anzahl	25	4	17	28	10	18	102	
	% der Gesamtzahl	24,5%	3,9%	16,7%	27,5%	9,8%	17,6%	100,0%	



Wie gut ist die Sportanlage für die ausgeübte Sportart geeignet?

## Zufriedenheit mit der Verwaltung der öffentlichen Sportanlagen \* Stadtteil Kreuztabelle

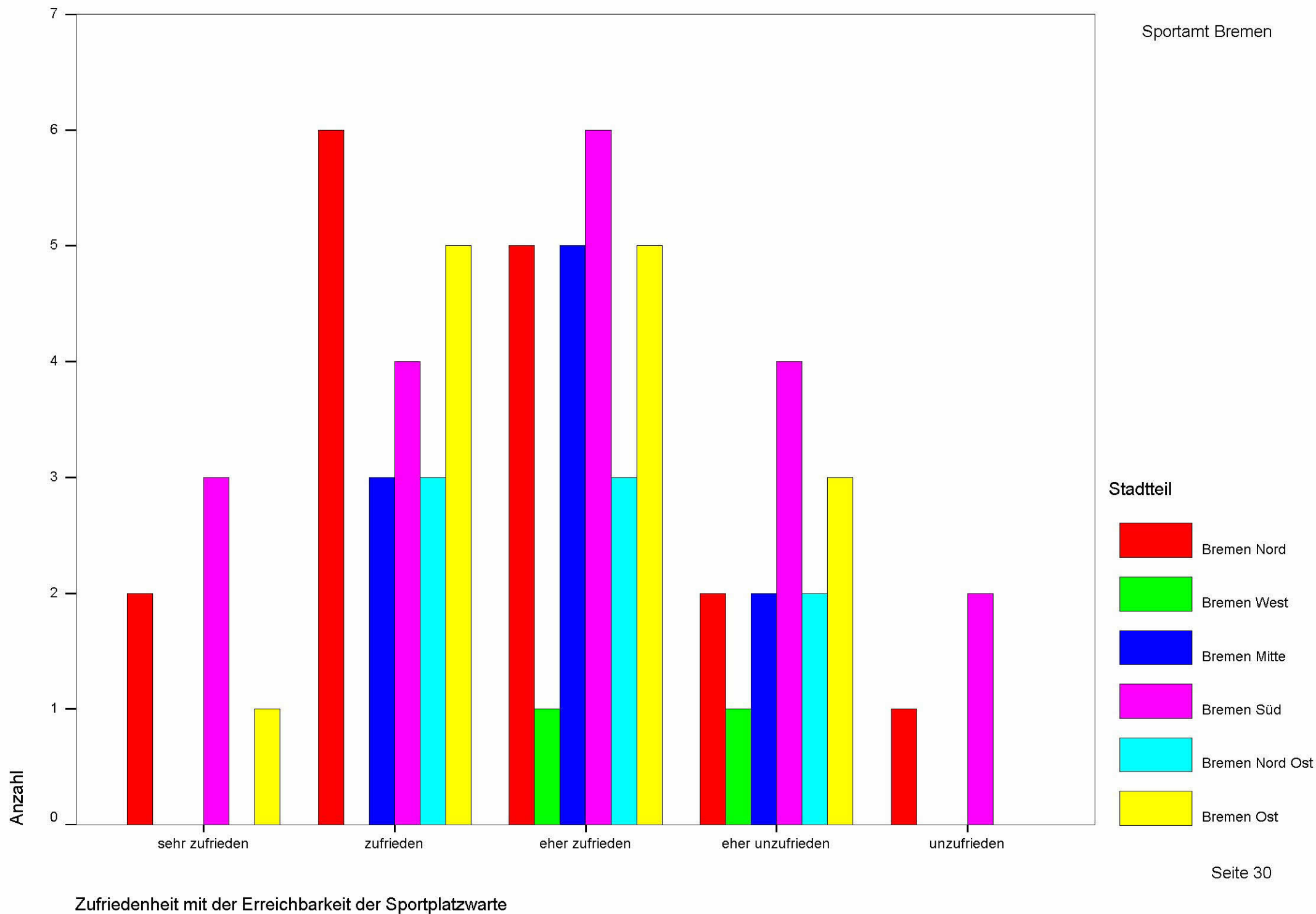
			Stadtteil					Gesamt	
			Bremen Nord	Bremen West	Bremen Mitte	Bremen Süd	Bremen Nord Ost		Bremen Ost
Zufriedenheit mit der Verwaltung der öffentlichen Sportanlagen	sehr zufrieden	Anzahl				1	1	2	
		% der Gesamtzahl				1,2%	1,2%	2,4%	
	zufrieden	Anzahl	7	2	5	4	2	8	28
		% der Gesamtzahl	8,3%	2,4%	6,0%	4,8%	2,4%	9,5%	33,3%
	eher zufrieden	Anzahl	6		2	13	4	7	32
		% der Gesamtzahl	7,1%		2,4%	15,5%	4,8%	8,3%	38,1%
	eher unzufrieden	Anzahl	4	1	3	4	1	1	14
% der Gesamtzahl		4,8%	1,2%	3,6%	4,8%	1,2%	1,2%	16,7%	
unzufrieden	Anzahl	4		1	2			7	
	% der Gesamtzahl	4,8%		1,2%	2,4%			8,3%	
sehr unzufrieden	Anzahl					1		1	
	% der Gesamtzahl					1,2%		1,2%	
Gesamt	Anzahl	21	3	11	24	9	16	84	
	% der Gesamtzahl	25,0%	3,6%	13,1%	28,6%	10,7%	19,0%	100,0%	





## Zufriedenheit mit der Erreichbarkeit der Sportplatzwarte \* Stadtteil Kreuztabelle

			Stadtteil					Gesamt	
			Bremen Nord	Bremen West	Bremen Mitte	Bremen Süd	Bremen Nord Ost		Bremen Ost
Zufriedenheit mit der Erreichbarkeit der Sportplatzwarte	sehr zufrieden	Anzahl	2			3		1	6
		% der Gesamtzahl	2,9%			4,3%		1,4%	8,7%
	zufrieden	Anzahl	6		3	4	3	5	21
		% der Gesamtzahl	8,7%		4,3%	5,8%	4,3%	7,2%	30,4%
	eher zufrieden	Anzahl	5	1	5	6	3	5	25
		% der Gesamtzahl	7,2%	1,4%	7,2%	8,7%	4,3%	7,2%	36,2%
	eher unzufrieden	Anzahl	2	1	2	4	2	3	14
		% der Gesamtzahl	2,9%	1,4%	2,9%	5,8%	2,9%	4,3%	20,3%
	unzufrieden	Anzahl	1			2			3
		% der Gesamtzahl	1,4%			2,9%			4,3%
Gesamt	Anzahl	16	2	10	19	8	14	69	
	% der Gesamtzahl	23,2%	2,9%	14,5%	27,5%	11,6%	20,3%	100,0%	

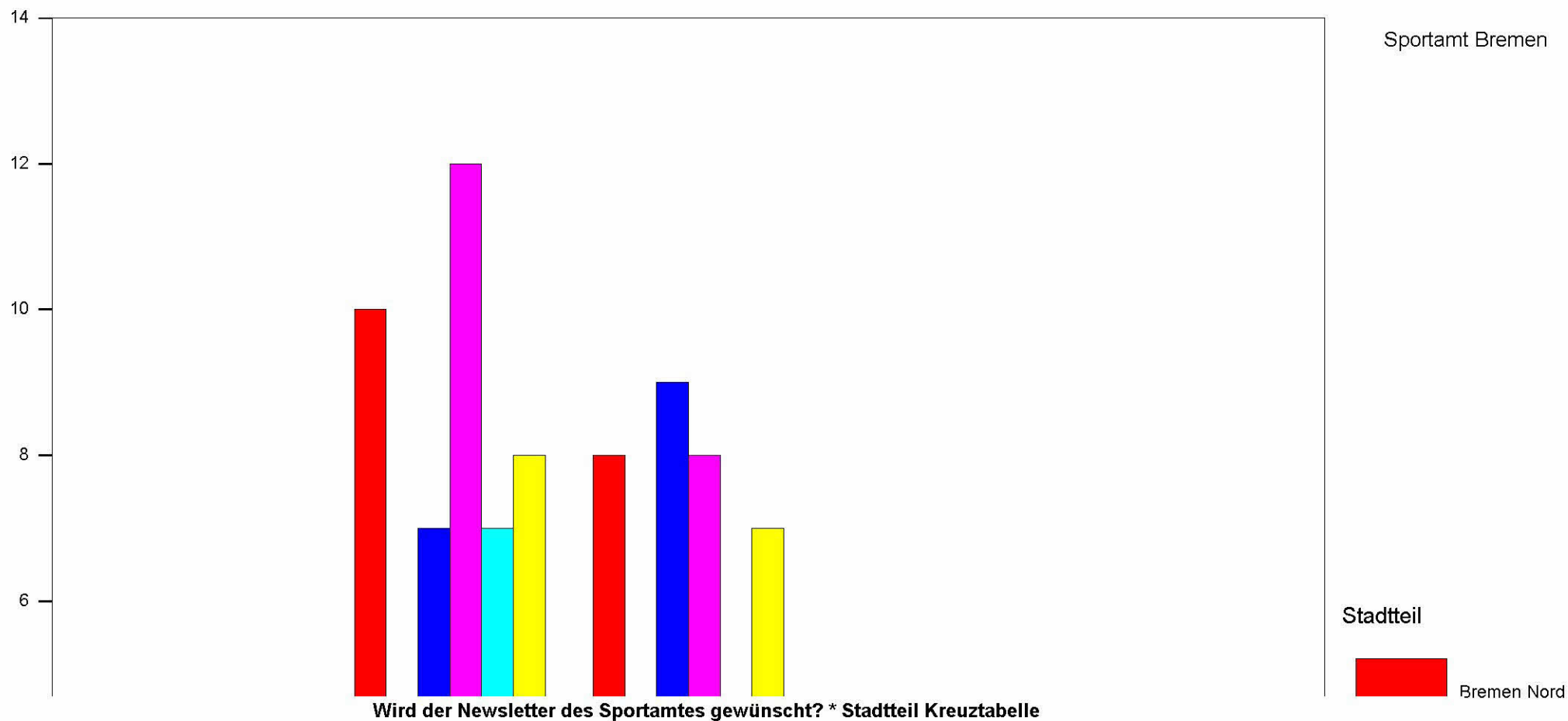


## Zufriedenheit mit dem Internetauftritt des Sportamtes \* Stadtteil Kreuztabelle

			Stadtteil				
			Bremen Nord	Bremen West	Bremen Mitte	Bremen Süd	Bremen Nord Ost
Zufriedenheit mit dem Internetauftritt des Sportamtes	sehr zufrieden	Anzahl	3		2		2
		% der Gesamtzahl	3,0%		2,0%		2,0%
	zufrieden	Anzahl	10	4	7	12	7
		% der Gesamtzahl	10,1%	4,0%	7,1%	12,1%	7,1%
	eher zufrieden	Anzahl	8		9	8	3
		% der Gesamtzahl	8,1%		9,1%	8,1%	3,0%
	eher unzufrieden	Anzahl	2		2	2	1
		% der Gesamtzahl	2,0%		2,0%	2,0%	1,0%
	unzufrieden	Anzahl				1	
		% der Gesamtzahl				1,0%	
Gesamt	Anzahl	23	4	20	23	13	
	% der Gesamtzahl	23,2%	4,0%	20,2%	23,2%	13,1%	

Zufriedenheit mit dem Internetauftritt des Sportamtes \* Stadtteil Kreuztabelle

			Stadtteil	
			Bremen Ost	Gesamt
Zufriedenheit mit dem Internetauftritt des Sportamtes	sehr zufrieden	Anzahl	1	8
		% der Gesamtzahl	1,0%	8,1%
	zufrieden	Anzahl	8	48
		% der Gesamtzahl	8,1%	48,5%
	eher zufrieden	Anzahl	7	35
		% der Gesamtzahl	7,1%	35,4%
	eher unzufrieden	Anzahl		7
		% der Gesamtzahl		7,1%
	unzufrieden	Anzahl		1
		% der Gesamtzahl		1,0%
Gesamt	Anzahl	16	99	
	% der Gesamtzahl	16,2%	100,0%	



			Stadtteil						Gesamt
			Bremen Nord	Bremen West	Bremen Mitte	Bremen Süd	Bremen Nord Ost	Bremen Ost	
Wird der Newsletter des Sportamtes gewünscht?	ja	Anzahl	9	3	5	10	5	8	40
		% der Gesamtzahl	8,9%	3,0%	5,0%	9,9%	5,0%	7,9%	39,6%
	nein	Anzahl	18	1	9	15	7	11	61
		% der Gesamtzahl	17,8%	1,0%	8,9%	14,9%	6,9%	10,9%	60,4%
Gesamt	Anzahl	27	4	14	25	12	19	101	
	% der Gesamtzahl	26,7%	4,0%	13,9%	24,8%	11,9%	18,8%	100,0%	

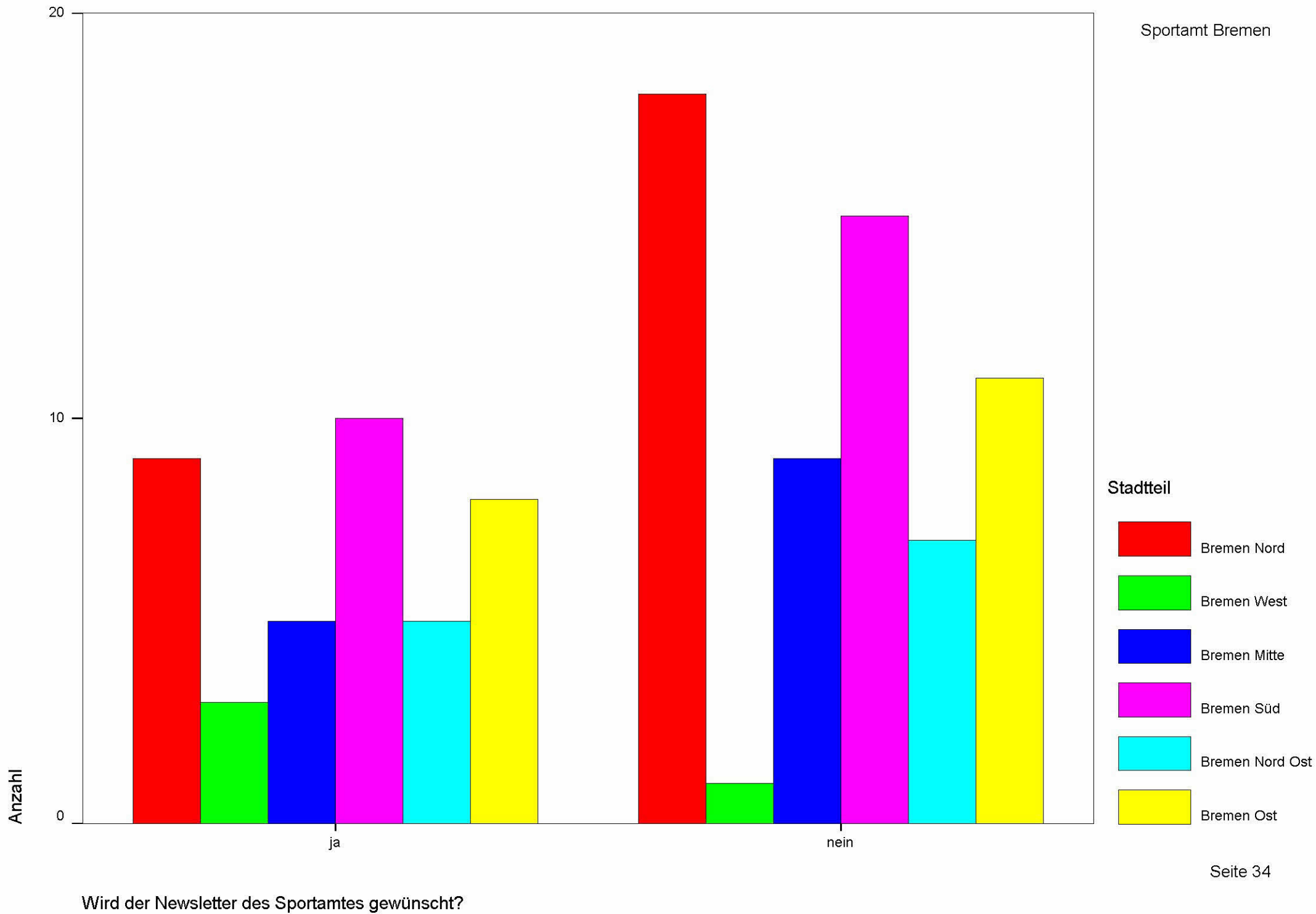
sehr zufrieden

zufrieden

einer zufrieden

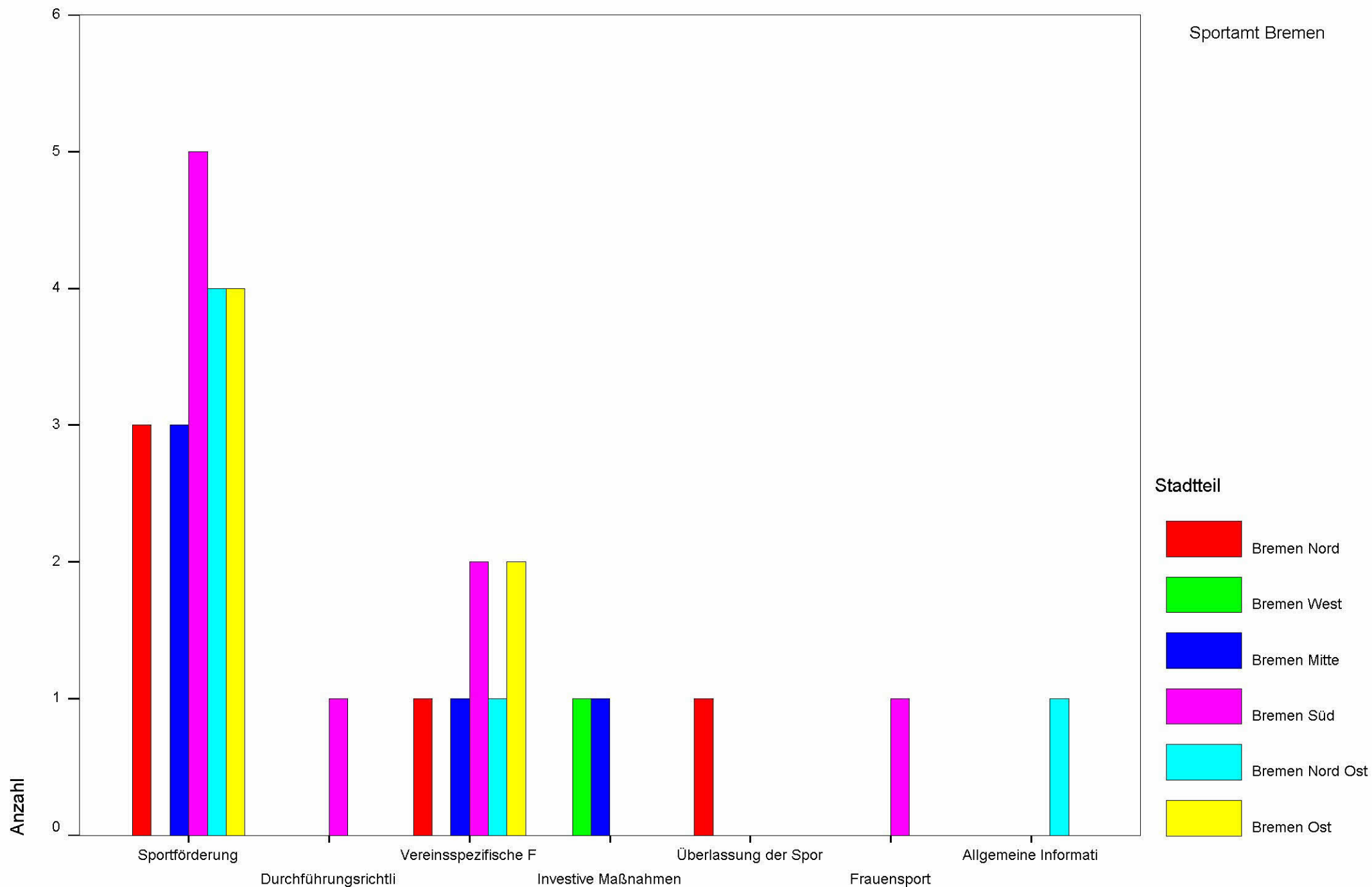
einer unzufrieden

unzufrieden



## Welche Themen sind besonders interessant? \* Stadtteil Kreuztabelle

			Stadtteil						Gesamt
			Bremen Nord	Bremen West	Bremen Mitte	Bremen Süd	Bremen Nord Ost	Bremen Ost	
Welche Themen sind besonders interessant?	Sportförderung	Anzahl	3		3	5	4	4	19
		% der Gesamtzahl	9,4%		9,4%	15,6%	12,5%	12,5%	59,4%
	Durchführungsrichtlinien für bestimmte Sportarten.	Anzahl				1			1
		% der Gesamtzahl				3,1%			3,1%
	Vereinspezifische Fragen	Anzahl	1		1	2	1	2	7
		% der Gesamtzahl	3,1%		3,1%	6,3%	3,1%	6,3%	21,9%
	Investive Maßnahmen an Sportstätten	Anzahl		1	1				2
% der Gesamtzahl			3,1%	3,1%				6,3%	
Überlassung der Sportanlagen an Vereiene	Anzahl	1						1	
	% der Gesamtzahl	3,1%						3,1%	
Frauensport	Anzahl				1			1	
	% der Gesamtzahl				3,1%			3,1%	
Allgemeine Informationene	Anzahl					1		1	
	% der Gesamtzahl					3,1%		3,1%	
Gesamt	Anzahl	5	1	5	9	6	6	32	
	% der Gesamtzahl	15,6%	3,1%	15,6%	28,1%	18,8%	18,8%	100,0%	

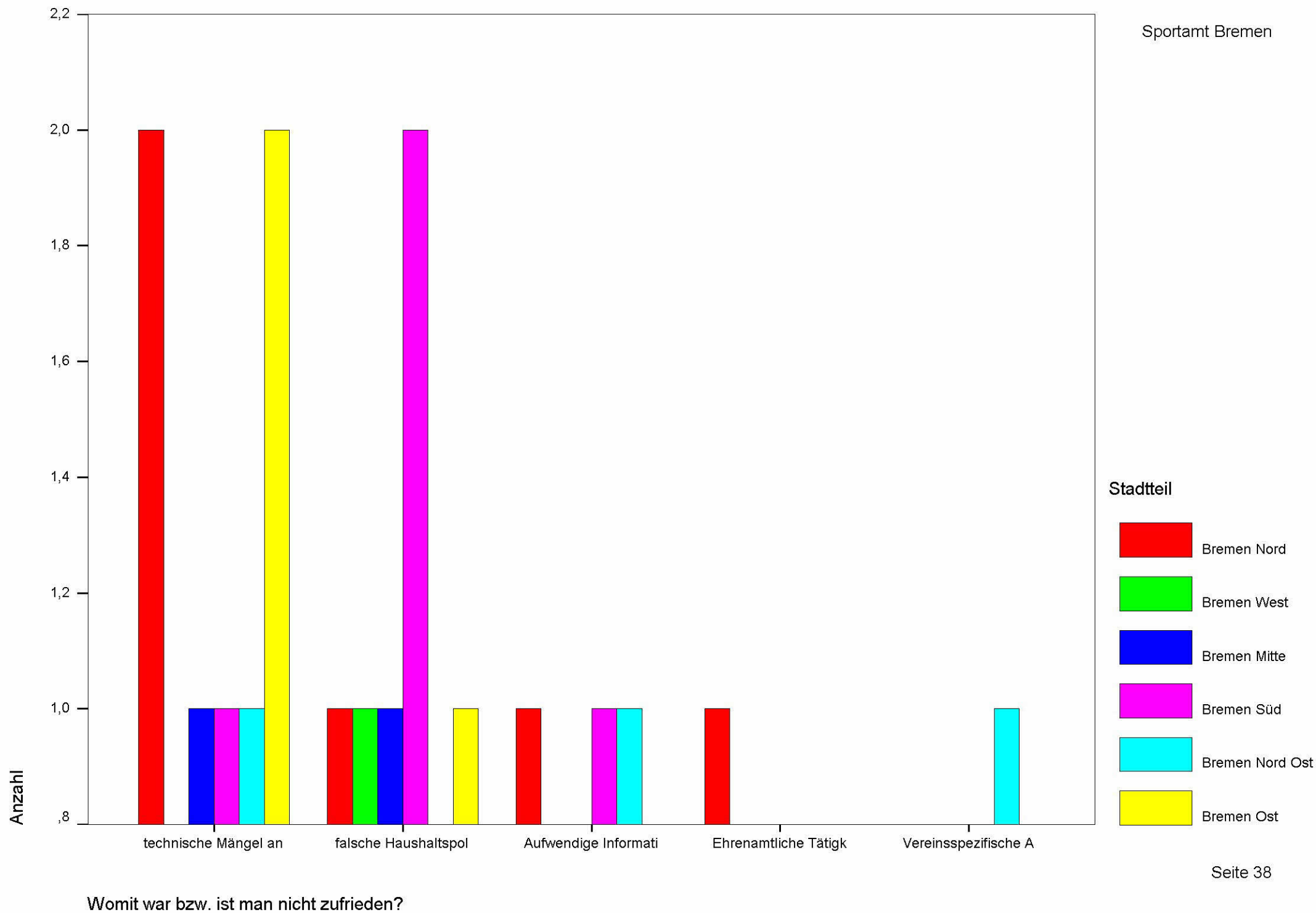


Welche Themen sind besonders interessant?



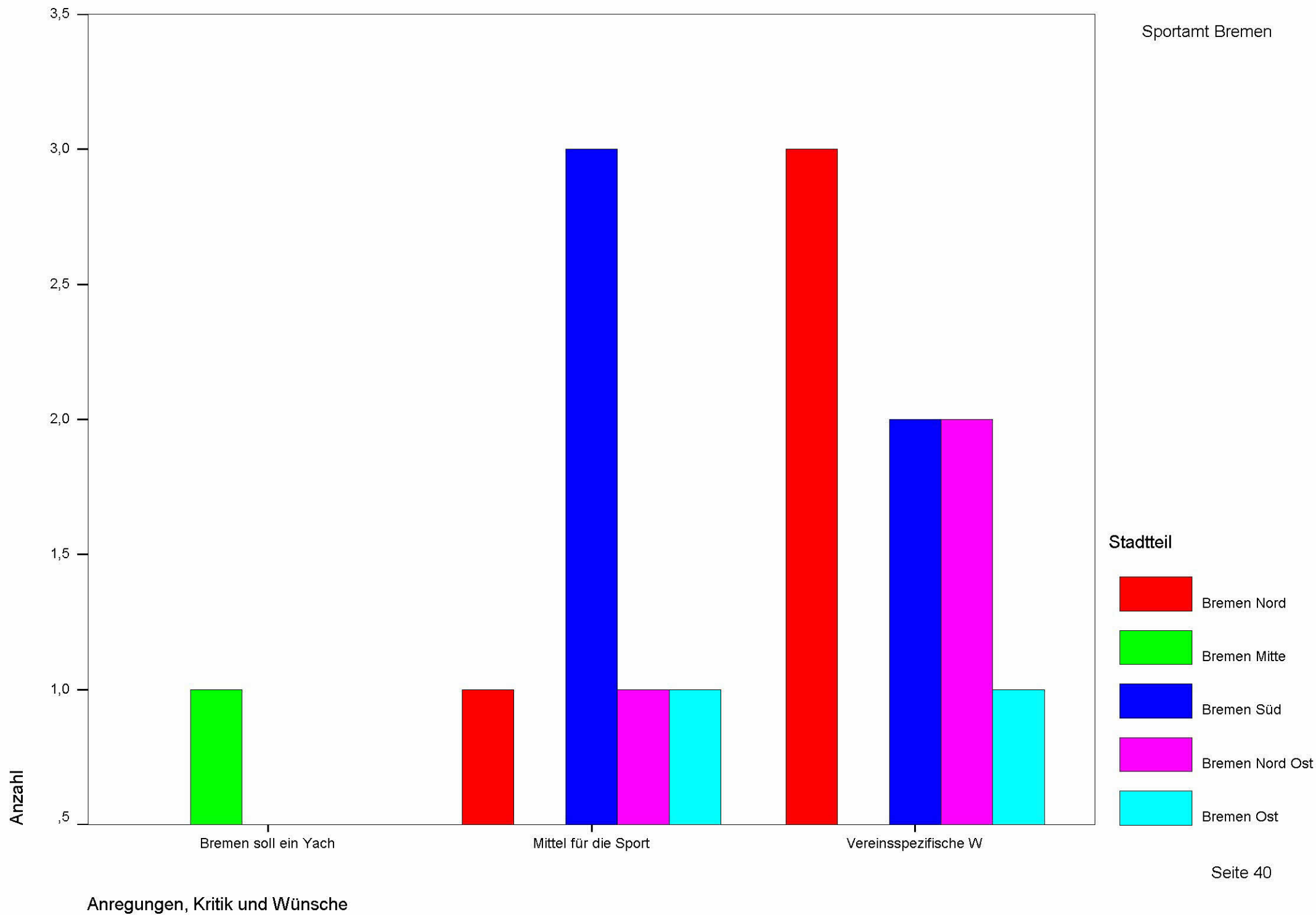
## Womit war bzw. ist man nicht zufrieden? \* Stadtteil Kreuztabelle

			Stadtteil						Gesamt
			Bremen Nord	Bremen West	Bremen Mitte	Bremen Süd	Bremen Nord Ost	Bremen Ost	
Womit war bzw. ist man nicht zufrieden?	technische Mängel an/in der Sporthalle	Anzahl	2		1	1	1	2	7
		% der Gesamtzahl	11,1%		5,6%	5,6%	5,6%	11,1%	38,9%
	falsche Haushaltspolitik	Anzahl	1	1	1	2		1	6
		% der Gesamtzahl	5,6%	5,6%	5,6%	11,1%		5,6%	33,3%
	Aufwendige Informationsbeschaffung	Anzahl	1			1	1		3
	% der Gesamtzahl	5,6%			5,6%	5,6%		16,7%	
	Ehrenamtliche Tätigkeiten sollen mehr geschätzt	Anzahl	1						1
	% der Gesamtzahl	5,6%							5,6%
	Vereinsspezifische Angaben	Anzahl					1		1
	% der Gesamtzahl					5,6%			5,6%
Gesamt	Anzahl		5	1	2	4	3	3	18
	% der Gesamtzahl		27,8%	5,6%	11,1%	22,2%	16,7%	16,7%	100,0%



## Anregungen, Kritik und Wünsche \* Stadtteil Kreuztabelle

			Stadtteil					Gesamt
			Bremen Nord	Bremen Mitte	Bremen Süd	Bremen Nord Ost	Bremen Ost	
Anregungen, Kritik und Wünsche	Bremen soll ein Yachthafen bekommen.	Anzahl % der Gesamtzahl		1 6,7%				1 6,7%
	Mittel für die Sportförderung sind zu niedrig angesetzt	Anzahl % der Gesamtzahl	1 6,7%		3 20,0%	1 6,7%	1 6,7%	6 40,0%
	Vereinsspezifische Wünsche/Kritik	Anzahl % der Gesamtzahl	3 20,0%		2 13,3%	2 13,3%	1 6,7%	8 53,3%
Gesamt	Anzahl % der Gesamtzahl	4 26,7%	1 6,7%	5 33,3%	3 20,0%	2 13,3%	15 100,0%	



Die Gesamtzufriedenheit mit dem Sportamt \* Stadtteil Kreuztabelle

			Stadtteil				
			Bremen Nord	Bremen West	Bremen Mitte	Bremen Süd	Bremen Nord Ost
Die Gesamtzufriedenheit mit dem Sportamt	sehr zufrieden	Anzahl	3	1	5	6	4
		% der Gesamtzahl	2,7%	,9%	4,4%	5,3%	3,5%
	zufrieden	Anzahl	24	3	13	20	9
		% der Gesamtzahl	21,2%	2,7%	11,5%	17,7%	8,0%
	weniger zufrieden	Anzahl	2				1
		% der Gesamtzahl	1,8%				,9%
	unzufrieden	Anzahl				2	
		% der Gesamtzahl				1,8%	
Gesamt	Anzahl	29	4	18	28	14	
	% der Gesamtzahl	25,7%	3,5%	15,9%	24,8%	12,4%	

Die Gesamtzufriedenheit mit dem Sportamt \* Stadtteil Kreuztabelle

			Stadtteil	
			Bremen Ost	Gesamt
Die Gesamtzufriedenheit mit dem Sportamt	sehr zufrieden	Anzahl	4	23
		% der Gesamtzahl	3,5%	20,4%
	zufrieden	Anzahl	16	85
		% der Gesamtzahl	14,2%	75,2%
	weniger zufrieden	Anzahl		3
		% der Gesamtzahl		2,7%
	unzufrieden	Anzahl		2
		% der Gesamtzahl		1,8%
Gesamt	Anzahl	20	113	
	% der Gesamtzahl	17,7%	100,0%	

